



ФЕДЕРАЛЬНАЯ СЛУЖБА
ГОСУДАРСТВЕННОЙ СТАТИСТИКИ

Индексы цен и средние потребительские цены на товары и услуги в Калининградской области

Октябрь 2023 года





ФЕДЕРАЛЬНАЯ СЛУЖБА
ГОСУДАРСТВЕННОЙ СТАТИСТИКИ

Индексы цен и средние потребительские цены на товары и услуги

Калининградская область

Октябрь 2023 года

01

Индексы потребительских цен
на товары и услуги

02

Средние потребительские цены
на отдельные товары и услуги

03

Индексы потребительских цен
на товары и услуги
в Северо-Западном федеральном округе



ИНДЕКСЫ ПОТРЕБИТЕЛЬСКИХ ЦЕН НА ТОВАРЫ И УСЛУГИ

Октябрь 2023 г. в % к сентябрю 2023 г.

в % к предыдущему месяцу



100,62

Все товары и услуги



101,28

Продовольственные
товары



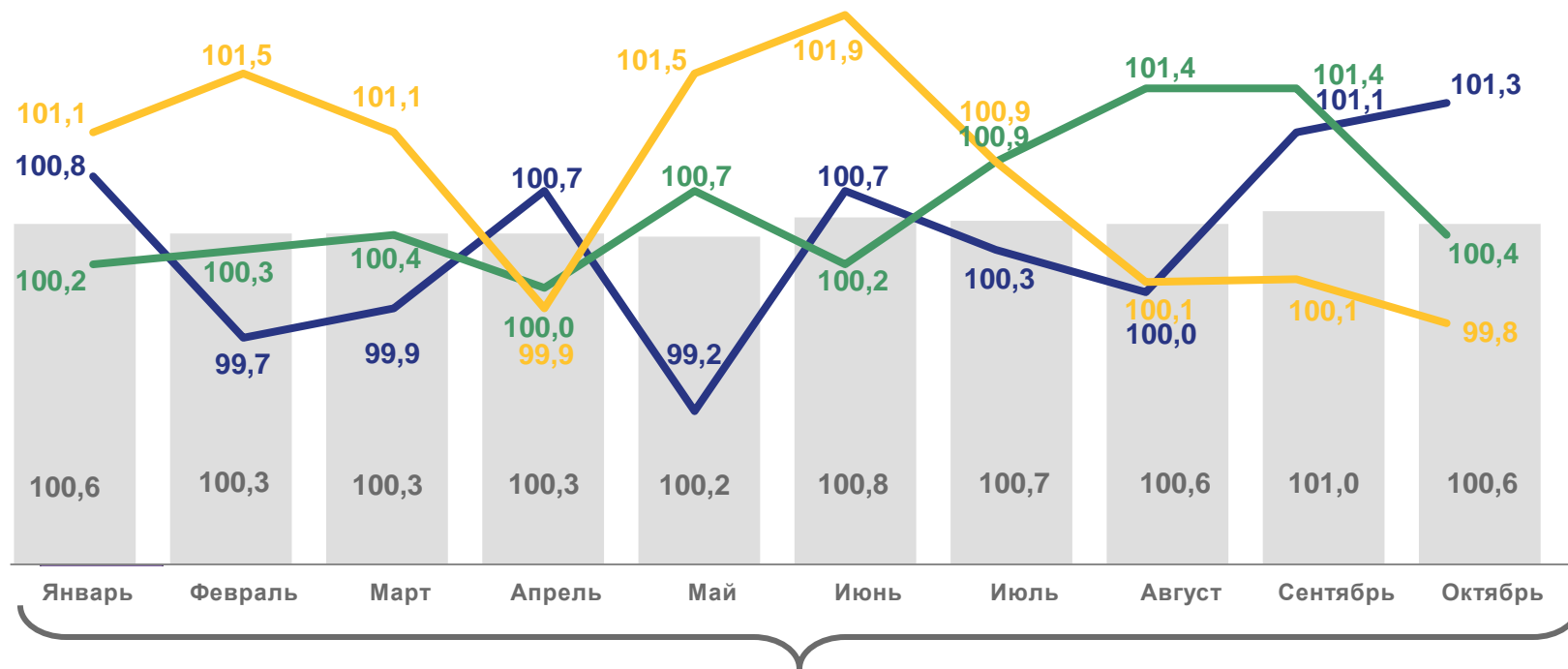
100,38

Непродовольственные
товары



99,80

Услуги



2023

■ Все товары и услуги — Продовольственные товары — Непродовольственные товары — Услуги



ИНДЕКСЫ ПОТРЕБИТЕЛЬСКИХ ЦЕН НА ТОВАРЫ И УСЛУГИ

Октябрь 2023 г. в % к декабрю 2022 г.



105,48

Все товары и услуги



103,69

Продовольственные
товары



106,03

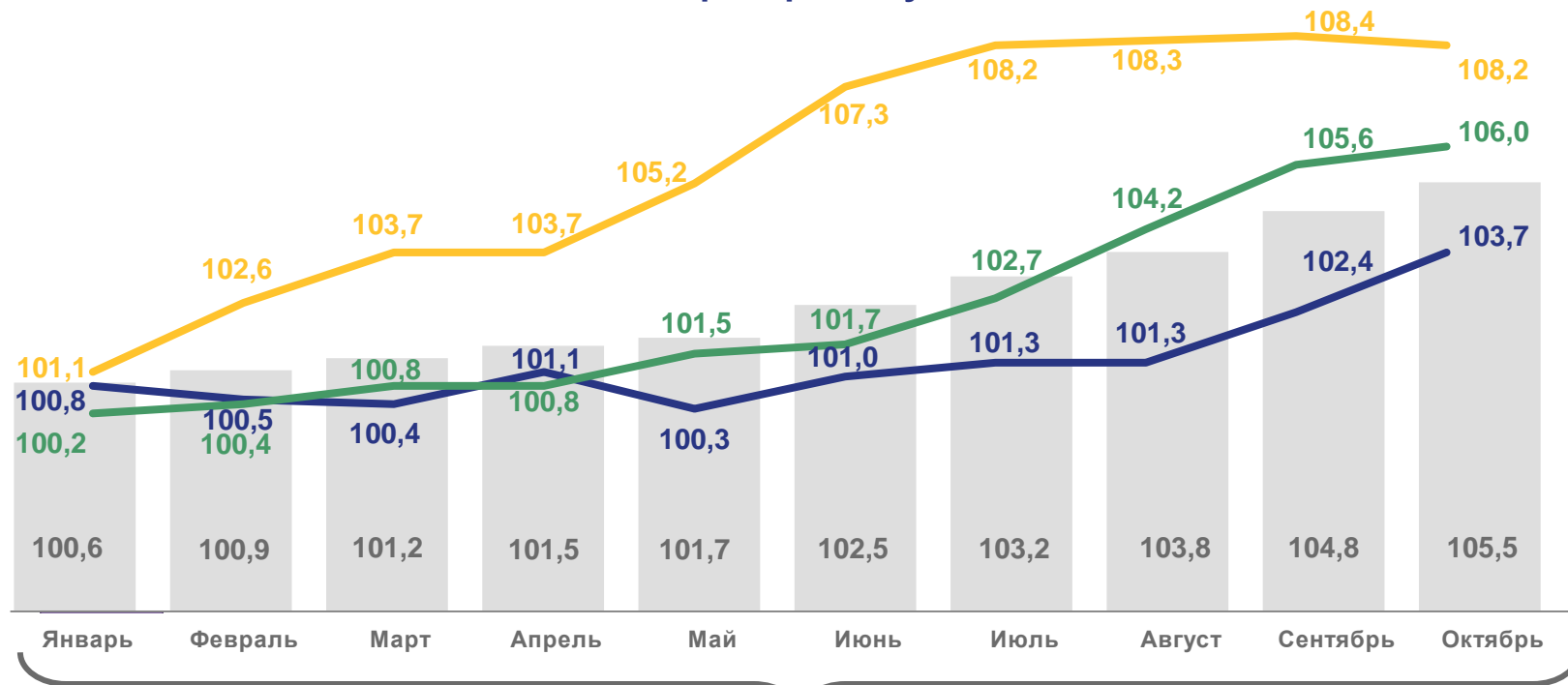
Непродовольственные
товары



108,19

Услуги

в % к декабрю предыдущего года



2023

■ Все товары и услуги

■ Продовольственные товары

■ Непродовольственные товары

■ Услуги



ИНДЕКСЫ ПОТРЕБИТЕЛЬСКИХ ЦЕН НА ТОВАРЫ И УСЛУГИ

Октябрь 2023 г. в % к октябрю 2022 г.



107,88

Все товары и услуги



105,28

Продовольственные
товары



108,19

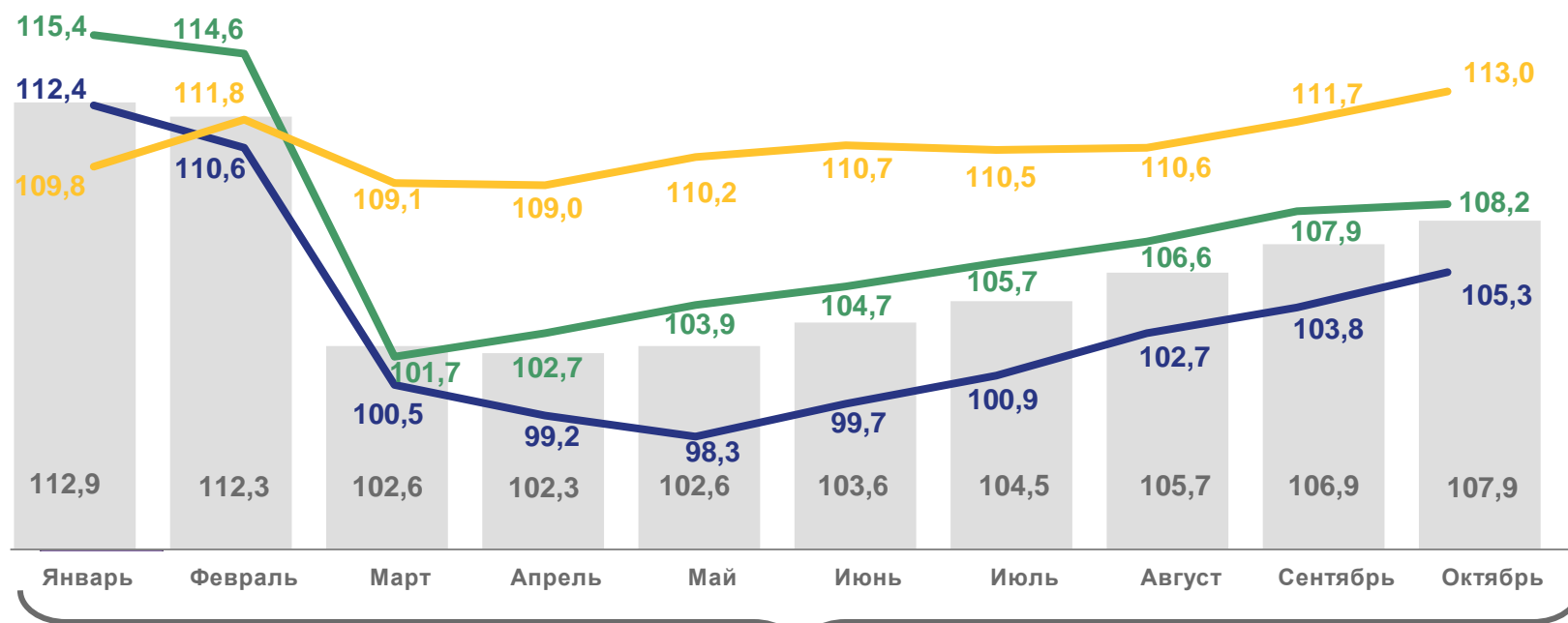
Непродовольственные
товары



113,03

Услуги

в % к соответствующему месяцу предыдущего года



2023

■ Все товары и услуги

■ Продовольственные товары











■ Непродовольственные товары

■ Услуги



СРЕДНИЕ ПОТРЕБИТЕЛЬСКИЕ ЦЕНЫ НА ОТДЕЛЬНЫЕ ПРОДОВОЛЬСТВЕННЫЕ ТОВАРЫ



ОКТАБРЬ, РУБЛЕЙ

	<u>2022 ГОД</u>	<u>2023 ГОД</u>
 Свинина (кроме бескостного мяса), кг	256,35	293,44
 Куры охлажденные и мороженые, кг	198,70	216,55
 Рыба мороженая неразделанная, кг	294,13	313,17
 Масло подсолнечное, л	155,37	146,24
 Молоко питьевое цельное пастеризованное 2,5-3,2% жирности, л	74,53	77,98
 Яйца куриные, 10 шт	86,14	102,88
 Сахар-песок, кг	88,58	91,70
 Хлеб из ржаной муки и из смеси муки ржаной и пшеничной, кг	92,51	92,11
 Картофель, кг	27,90	26,82
 Капуста белокочанная свежая, кг	24,15	24,82



СРЕДНИЕ ПОТРЕБИТЕЛЬСКИЕ ЦЕНЫ НА ОТДЕЛЬНЫЕ НЕПРОДОВОЛЬСТВЕННЫЕ ТОВАРЫ









ОКТАБРЬ, РУБЛЕЙ

	<u>2022 ГОД</u>	<u>2023 ГОД</u>
 Бензин автомобильный марки АИ-92, л	50,77	54,16
 Бензин автомобильный марки АИ-95, л	53,89	57,47
 Дизельное топливо, л	56,72	63,34
 Доска обрезная, м ³	24 609,49	23 986,81
 Цемент тарированный, 50 кг	923,36	726,73
 Бумага туалетная, рулон	29,01	32,97
 Мыло хозяйственное, 200 г	68,03	68,36
 Порошок стиральный, кг	255,95	275,47
 Носки мужские, пара	148,51	182,06
 Футболка детская, шт.	646,48	700,24



СРЕДНИЕ ПОТРЕБИТЕЛЬСКИЕ ЦЕНЫ НА ОТДЕЛЬНЫЕ УСЛУГИ

ОКТАБРЬ, РУБЛЕЙ

	<u>2022 ГОД</u>	<u>2023 ГОД</u>
 Полет в салоне экономического класса самолета, в расчете на 1000 км пути	3 460,69	5 339,35
 Проезд в городском автобусе, поездка	27,61	33,10
 Стрижка модельная в мужском зале, стрижка	695,35	785,16
 Проживание в гостинице 4*-5*, сутки с человека	3 523,37	4 798,39
 Санаторий, день	2 533,43	2 753,18
 Мойка легкового автомобиля, услуга	479,15	581,61
 Поездка на отдых в Турцию, поездка	58 802,48	57 668,42
 Ремонт телевизоров, один вид работ	3 168,58	3 168,58



ИНДЕКСЫ ПОТРЕБИТЕЛЬСКИХ ЦЕН НА ТОВАРЫ И УСЛУГИ В СЕВЕРО-ЗАПАДНОМ ФЕДЕРАЛЬНОМ ОКРУГЕ

ОКТАБРЬ 2023 Г. В % К ДЕКАБРЮ 2022 Г.



105,47

Российская Федерация

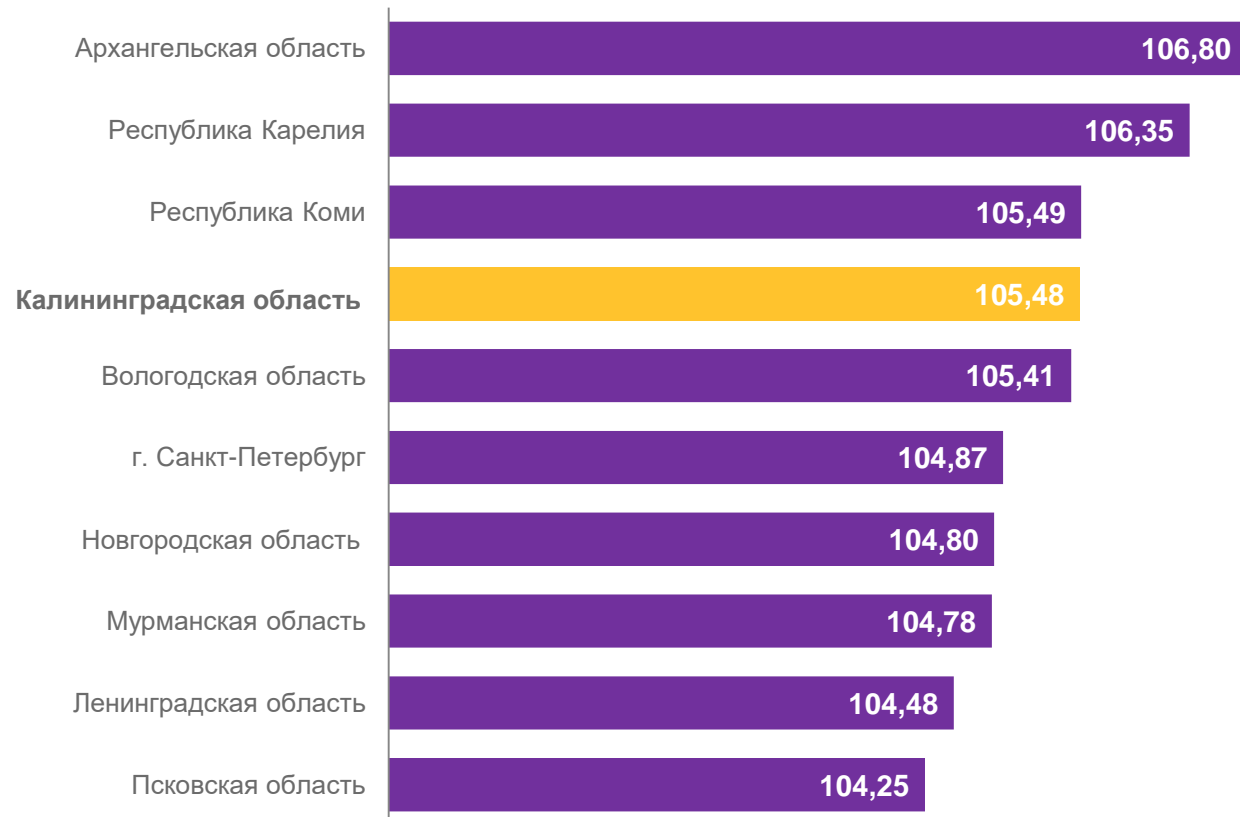
105,11

Северо-Западный федеральный округ



105,48

Калининградская область



ИНДЕКСЫ ПОТРЕБИТЕЛЬСКИХ ЦЕН НА ПРОДОВОЛЬСТВЕННЫЕ ТОВАРЫ В СЕВЕРО-ЗАПАДНОМ ФЕДЕРАЛЬНОМ ОКРУГЕ

ОКТАБРЬ 2023 Г. В % К ДЕКАБРЮ 2022 Г.



104,94

Российская Федерация

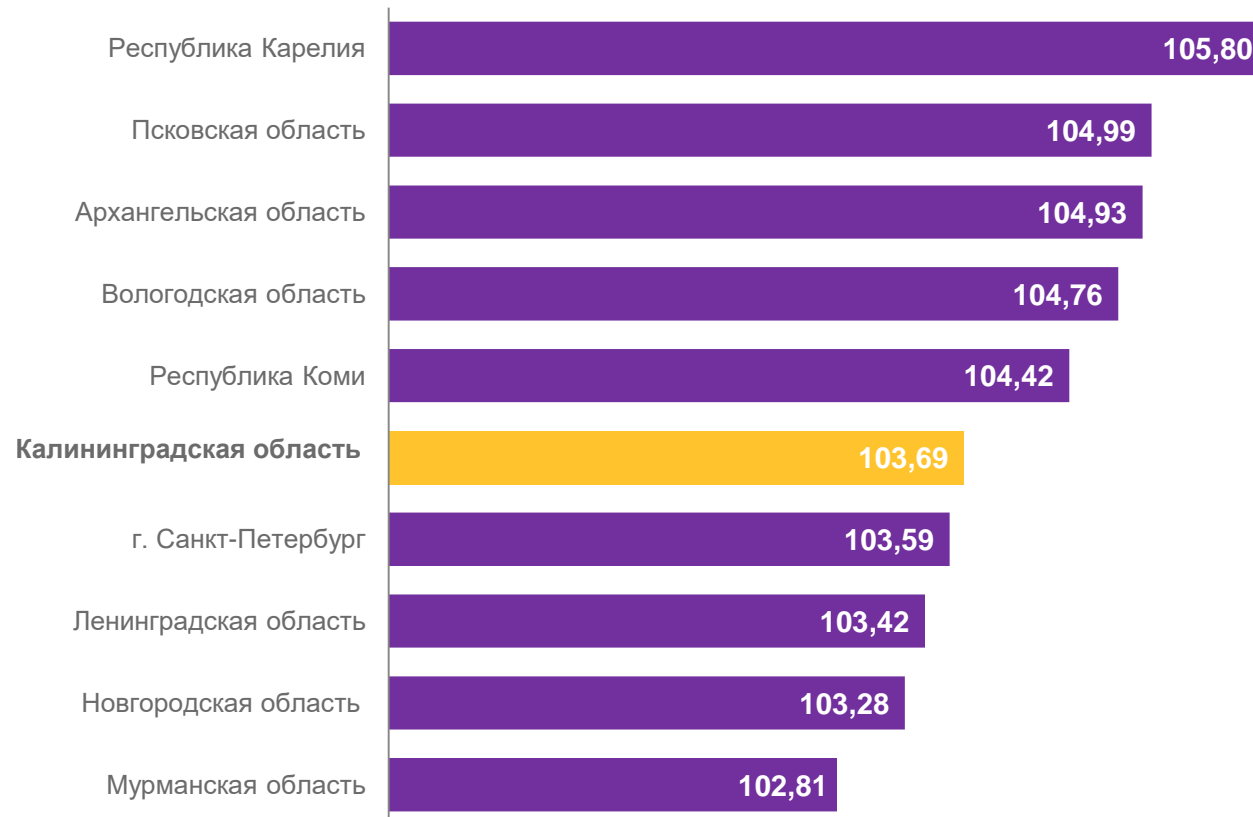
103,86

Северо-Западный федеральный округ



103,69

Калининградская область



ИНДЕКСЫ ПОТРЕБИТЕЛЬСКИХ ЦЕН НА НЕПРОДОВОЛЬСТВЕННЫЕ ТОВАРЫ В СЕВЕРО-ЗАПАДНОМ ФЕДЕРАЛЬНОМ ОКРУГЕ

ОКТАБРЬ 2023 Г. В % К ДЕКАБРЮ 2022 Г.



104,96

Российская Федерация

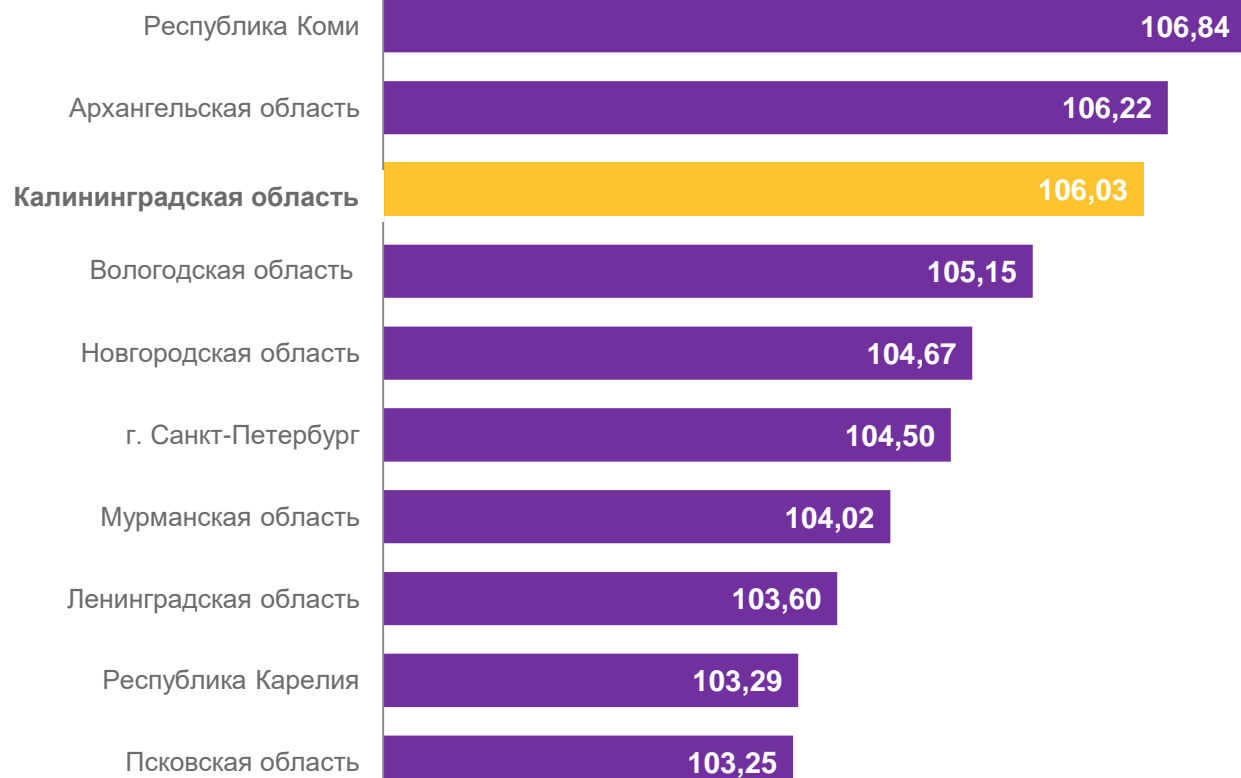
104,70

Северо-Западный федеральный округ



106,03

Калининградская область



ИНДЕКСЫ ПОТРЕБИТЕЛЬСКИХ ЦЕН НА УСЛУГИ В СЕВЕРО-ЗАПАДНОМ ФЕДЕРАЛЬНОМ ОКРУГЕ

ОКТАБРЬ 2023 Г. В % К ДЕКАБРЮ 2022 Г.



106,91

Российская Федерация

107,40

Северо-Западный федеральный округ



108,19

Калининградская область

